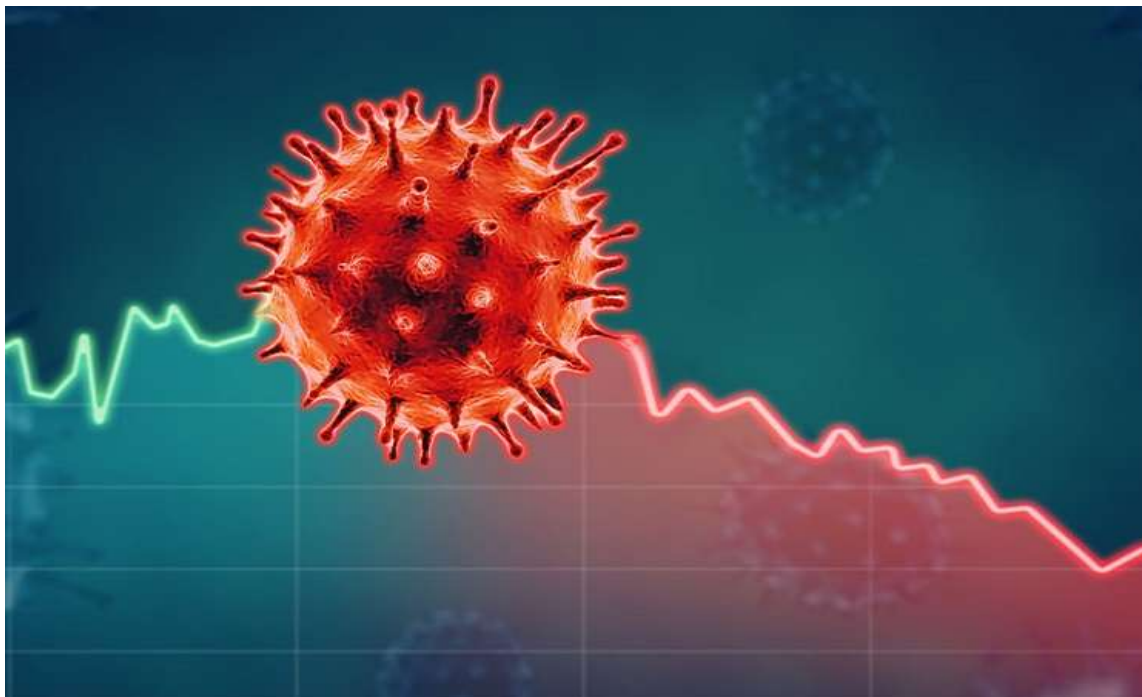




ΥΠΟΥΡΓΕΙΟ ΕΡΓΑΣΙΑΣ & ΚΟΙΝΩΝΙΚΩΝ ΥΠΟΘΕΣΕΩΝ



**ΡΟΕΣ ΜΙΣΘΩΤΗΣ ΑΠΑΣΧΟΛΗΣΗΣ
ΣΤΟΝ ΙΔΙΩΤΙΚΟ ΤΟΜΕΑ
ΣΕ ΠΕΡΙΒΑΛΛΟΝ ΚΟΡΩΝΟΪΟΥ**



ΑΠΡΙΛΙΟΣ 2020

**ΣΤΟΙΧΕΙΑ ΡΟΩΝ ΜΙΣΘΩΤΗΣ ΑΠΑΣΧΟΛΗΣΗΣ
ΣΤΟΝ ΙΔΙΩΤΙΚΟ ΤΟΜΕΑ ΜΗΝΟΣ ΑΠΡΙΛΙΟΥ 2020**

Το Υπουργείο Εργασίας & Κοινωνικών Υποθέσεων δημοσιοποιεί αναλυτικά στοιχεία και συγκριτικούς πίνακες που απεικονίζουν τις ροές μισθωτής απασχόλησης στον ιδιωτικό τομέα, όπως αυτές διαμορφώνονται στην αγορά εργασίας κατά το μήνα **Απρίλιο 2020**. Παρουσιάζονται συγκριτικά στοιχεία με το αντίστοιχο περσινό διάστημα, το ισοζύγιο ροών μισθωτής απασχόλησης στον ιδιωτικό τομέα ανά φύλο και ηλικιακή ομάδα, ανά περιφέρεια και περιφερειακή ενότητα, ανά κωδικό αριθμό οικονομικής δραστηριότητας με τα πέντε (5) υψηλότερα και τα πέντε (5) χαμηλότερα ισοζύγια, ενώ απεικονίζονται και τα επαγγέλματα που εμφανίζουν τα υψηλότερα ισοζύγια προσλήψεων-αποχωρήσεων. Επιπλέον, καταγράφονται οι νέες προσλήψεις ανά είδος σύμβασης εργασίας και οι μετατροπές συμβάσεων εργασίας (από πλήρη απασχόληση σε μερική και εκ περιτροπής), καθώς και τα στοιχεία των επιχειρησιακών συμβάσεων που κατατέθηκαν κατά το μήνα **Απρίλιο 2020**. Τα εν λόγω στοιχεία αντλήθηκαν από το Πληροφοριακό Σύστημα «ΕΡΓΑΝΗ», σύμφωνα και με τα προβλεπόμενα στην Υπουργική Απόφαση υπ' αριθμ. 5072/6 (ΦΕΚ 449Β'/25.02.2013), όπως τροποποιήθηκε και συμπληρώθηκε με τις υπ' αριθμ. 28153/126 (ΦΕΚ 2163Β'/30.08.2013¹) και υπ' αριθμ. 29502/85 (ΦΕΚ 2390Β'/8.9.2014) Υπουργικές Αποφάσεις.

Το Πληροφοριακό Σύστημα «ΕΡΓΑΝΗ» που την **01.03.2020 έκλεισε τον έβδομο χρόνο πλήρους λειτουργίας** -είχε ξεκινήσει την **01.03.2013-** καταγράφει με ηλεκτρονικό τρόπο τις ροές μισθωτής απασχόλησης στον ιδιωτικό τομέα της οικονομίας, αποτυπώνοντας, για πρώτη φορά, σε ζωντανό χρόνο και σε κάθε περιοχή της χώρας κρίσιμα στοιχεία της αγοράς εργασίας, ενώ μέχρι και τον Φεβρουάριο του 2013 η καταγραφή των στοιχείων αυτών γίνονταν χειρόγραφα. Για τους μήνες και τις περιόδους πριν την πλήρη εφαρμογή του Πληροφοριακού Συστήματος «ΕΡΓΑΝΗ» αξιοποιούνται τα σχετικά δεδομένα του Οργανισμού Απασχόλησης Εργατικού Δυναμικού (ΟΑΕΔ). Επιπρόσθετα, παρουσιάζονται μηνιαία στοιχεία που αφορούν στις ροές προσλήψεων-αποχωρήσεων που κατατέθηκαν με χειρόγραφο τρόπο (εκπρόθεσμες υποβολές – ειδικές κατηγορίες επιχειρήσεων) στις περιφερειακές υπηρεσίες του ΟΑΕΔ από 01.04.2020 έως και 30.04.2020 (βλ. πίνακα XV).

Πίνακας Ι

(σε θέσεις εργασίας)	<u>Απρίλιος 2020</u> (1)	<u>Απρίλιος 2019</u> (2)	<u>Διαφορά</u> (1 - 2)	<u>Ιαν. - Απρίλ. 2020</u> (3)	<u>Ιαν. - Απρίλ. 2019</u> (4)	<u>Διαφορά</u> (3-4)
I. Προσλήψεις	48.555	282.181	-233.626	512.791	806.589	-293.798
II. Αποχωρήσεις*	41.350	171.286	-129.936	539.940	646.814	-106.874
A. Καταγγελίες συμβάσεων αορίστου χρόνου και λήξεις συμβάσεων ορισμένου χρόνου	23.125	93.004	-69.879	310.704	371.512	-60.808
B. Οικειοθελείς αποχωρήσεις	18.225	78.282	-60.057	229.236	275.302	-46.066
III. Ισοζύγιο (I-II)	7.205	110.895	-103.690	-27.149	159.775	-186.924

***Σημείωση:** Με τον όρο «αποχωρήσεις» ή «απολύσεις» εννοούμε το σύνολο των α) καταγγελιών συμβάσεων αορίστου χρόνου και λήξεων συμβάσεων ορισμένου χρόνου και β) οικειοθελών αποχωρήσεων. Το ισοζύγιο προσλήψεων-αποχωρήσεων αναφέρεται και ως ισοζύγιο προσλήψεων – απολύσεων χάριν απλότητας.

¹ Σύμφωνα με την Απόφαση αυτή, κάθε εργοδότης που απασχολεί εργαζόμενο με σχέση εξαρτημένης εργασίας ιδιωτικού δικαίου υποχρεούται να υποβάλει ηλεκτρονικά στο ΠΣ «ΕΡΓΑΝΗ» τα αναφερόμενα στην ΥΑ έντυπα.

Όπως απεικονίζεται στον **Πίνακα Ι**, και προκύπτει από τα αποτελέσματα του Πληροφοριακού Συστήματος «ΕΡΓΑΝΗ», κατά το μήνα **Απρίλιο 2020** καταγράφεται **αύξηση της μισθωτής απασχόλησης** στον ιδιωτικό τομέα, καθώς προκύπτει **θετικό ισοζύγιο προσλήψεων – αποχωρήσεων κατά 7.205 θέσεις εργασίας**.

Συγκεκριμένα, σύμφωνα με τα στοιχεία των ροών μισθωτής απασχόλησης του **Απριλίου 2020**, οι αναγγελίες πρόσληψης ανήλθαν σε **48.555**, ενώ οι αποχωρήσεις σε **41.350**. Από τις **41.350** συνολικά αποχωρήσεις, οι **18.225** προήλθαν από οικειοθελείς αποχωρήσεις και οι **23.125** από καταγγελίες συμβάσεων αορίστου χρόνου ή λήξεις συμβάσεων ορισμένου χρόνου.

Από τη σύγκριση των στοιχείων των δύο μηνών, Απρίλιος 2020 και Απρίλιος 2019, προκύπτει αρνητική επίδοση κατά **103.690** λιγότερων θέσεων εργασίας για τον Απρίλιο 2020 (θετικό ισοζύγιο 7.205 θέσεων εργασίας) έναντι θετικού ισοζυγίου (110.895) τον Απρίλιο του 2019.

Εξέλιξη που, κυρίως, αποδίδεται στις (κατά 233.626) λιγότερες προσλήψεις που παρατηρήθηκαν τον Απρίλιο του 2020 έναντι του αντίστοιχου μήνα του 2019, μια επίδοση που οφείλεται αποκλειστικά στις ειδικές οικονομικές συνθήκες, που έχουν διαμορφωθεί στην αγορά εργασίας, εξαιτίας της πανδημίας του κορονοϊού.

Η υστέρηση του ισοζυγίου του φετινού Απριλίου σε σχέση με τα αντίστοιχα καταγεγραμμένα ισοζύγια Απριλίου των τελευταίων ετών, σε συνδυασμό με το αρνητικά καταγεγραμμένο ισοζύγιο του μηνός Μαρτίου 2020, επιδρούν δυσμενώς και στη διαμόρφωση του ισοζυγίου ροών απασχόλησης του Α' τετραμήνου 2020.

Συγκεκριμένα για την περίοδο **Ιανουάριος – Απρίλιος 2020**, οι αναγγελίες προσλήψεων ανήλθαν στις **512.791** θέσεις εργασίας και οι αποχωρήσεις έφτασαν τις **539.940**, εκ των οποίων οι **310.704** ήταν αποτέλεσμα καταγγελιών συμβάσεων αορίστου χρόνου ή λήξεων συμβάσεων ορισμένου χρόνου και οι **229.236** οικειοθελείς αποχωρήσεις.

Έτσι, **το ισοζύγιο των ροών μισθωτής απασχόλησης του πρώτου τετραμήνου του έτους 2020 είναι αρνητικό και διαμορφώνεται στις 27.149 λιγότερες θέσεις εργασίας (βλ. πίνακα II και διάγραμμα IV).**

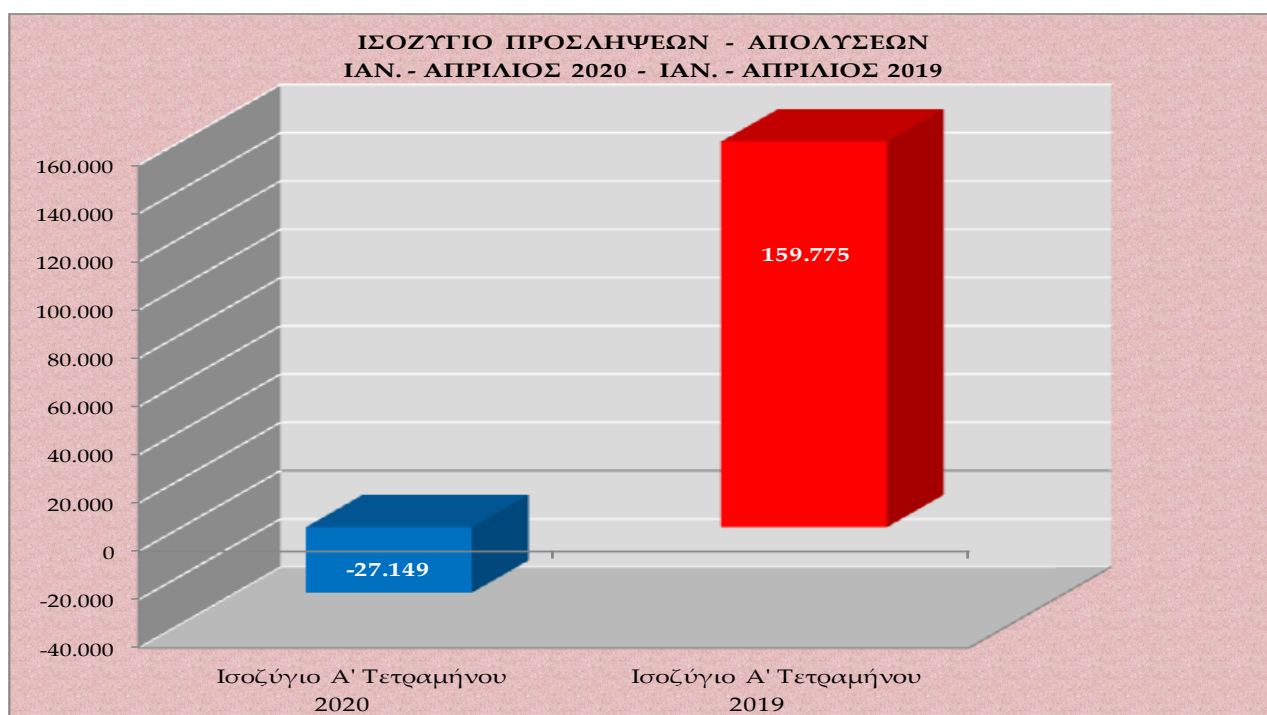
Θα πρέπει, επίσης, να σημειώσουμε ότι παράλληλα, με τις ηλεκτρονικές υποβολές εντύπων προσλήψεων – απολύσεων μέσω του Πληροφοριακού Συστήματος «ΕΡΓΑΝΗ» υπάρχει και ένα ιδιαίτερα μικρό ποσοστό επιχειρήσεων που προέβησαν αναγκαστικά σε χειρόγραφες υποβολές εντύπων στις περιφερειακές υπηρεσίες του ΟΑΕΔ, λόγω είτε περιπτώσεων εκπρόθεσμων υποβολών, στις οποίες επιβάλλονται και τα προβλεπόμενα πρόστιμα, είτε ειδικών ελάχιστων περιπτώσεων επιχειρήσεων που αδυνατούν να υποβάλλουν τα στοιχεία ηλεκτρονικά. Το ισοζύγιο ροών μισθωτής απασχόλησης για αυτές τις συγκεκριμένες κατηγορίες επιχειρήσεων για το διάστημα από 01.04.2020 έως και 30.04.2020, σύμφωνα με τα στοιχεία του ΟΑΕΔ, διαμορφώνεται σε **839** απώλειες θέσεων εργασίας (βλ. πίνακα XV).

Πίνακας II

(σε νέες θέσεις εργασίας)	Ισοζύγιο Ροών Απριλίου	Ισοζύγιο Ροών Ιανουαρίου-Απριλίου
2001	29.686	27.726
2002	28.452	40.234
2003	27.332	20.640
2004	30.034	40.632
2005	23.678	12.360
2006	28.510	23.508
2007	26.232	25.171
2008	38.192	40.203
2009	23.159	-13.697
2010	23.299	6.965
2011	17.543	-29.523
2012	14.435	-32.691
2013	29.298	20.460
2014	60.600	101.476
2015	80.223	108.387
2016	90.631	124.465
2017	92.132	125.770
2018	100.246	155.826
2019	110.895	159.775
2020	7.205	-27.149

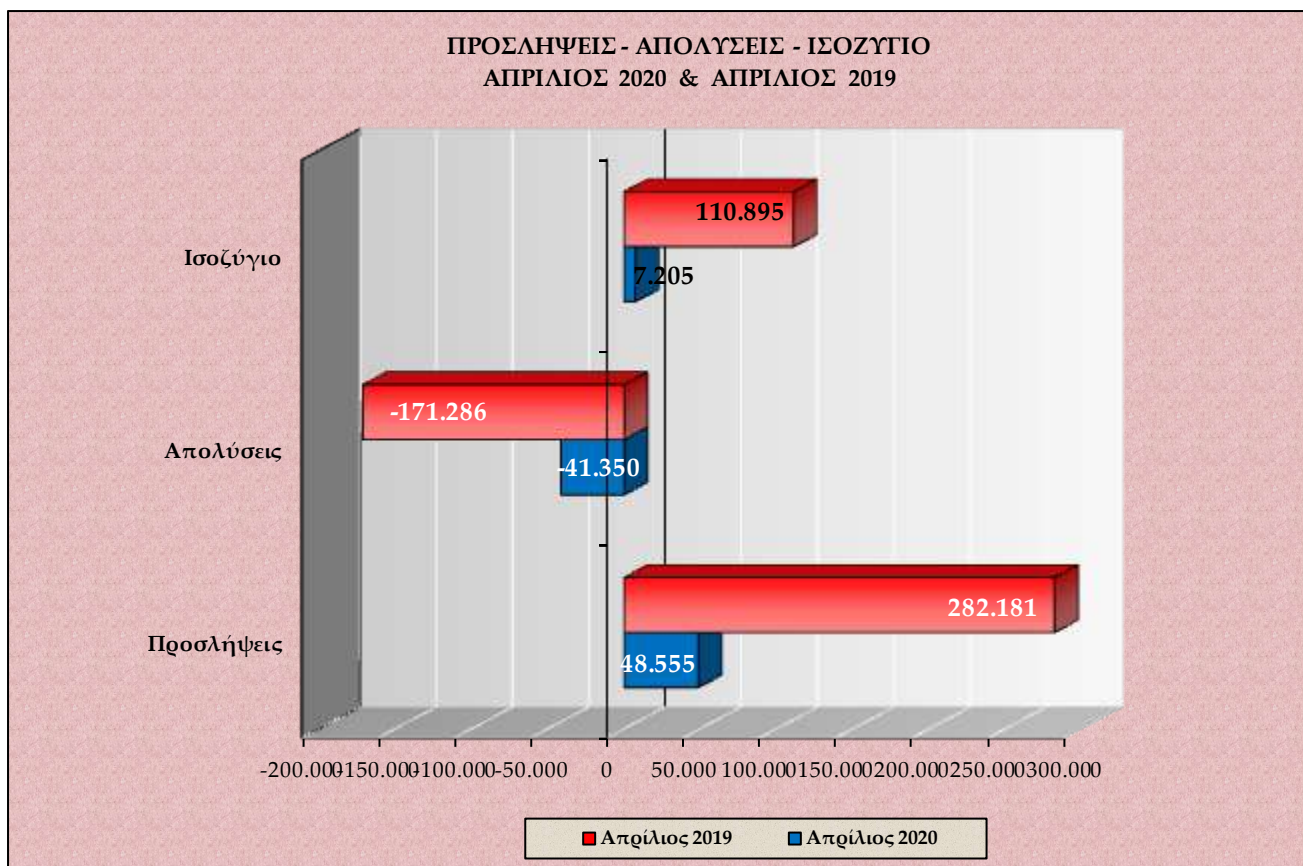
Στον πίνακα II καταγράφονται τα ισοζύγια ροών μισθωτής απασχόλησης μηνός **Απριλίου**, καθώς επίσης και τα ισοζύγια ροών μισθωτής απασχόλησης κατά το πρώτο τετράμηνο κάθε έτους, για την περίοδο 2001 – 2020, με βάση και τα σχετικά στοιχεία από τον ΟΑΕΔ για την περίοδο πριν την εφαρμογή του πληροφοριακού συστήματος «ΕΡΓΑΝΗ».

Διάγραμμα I



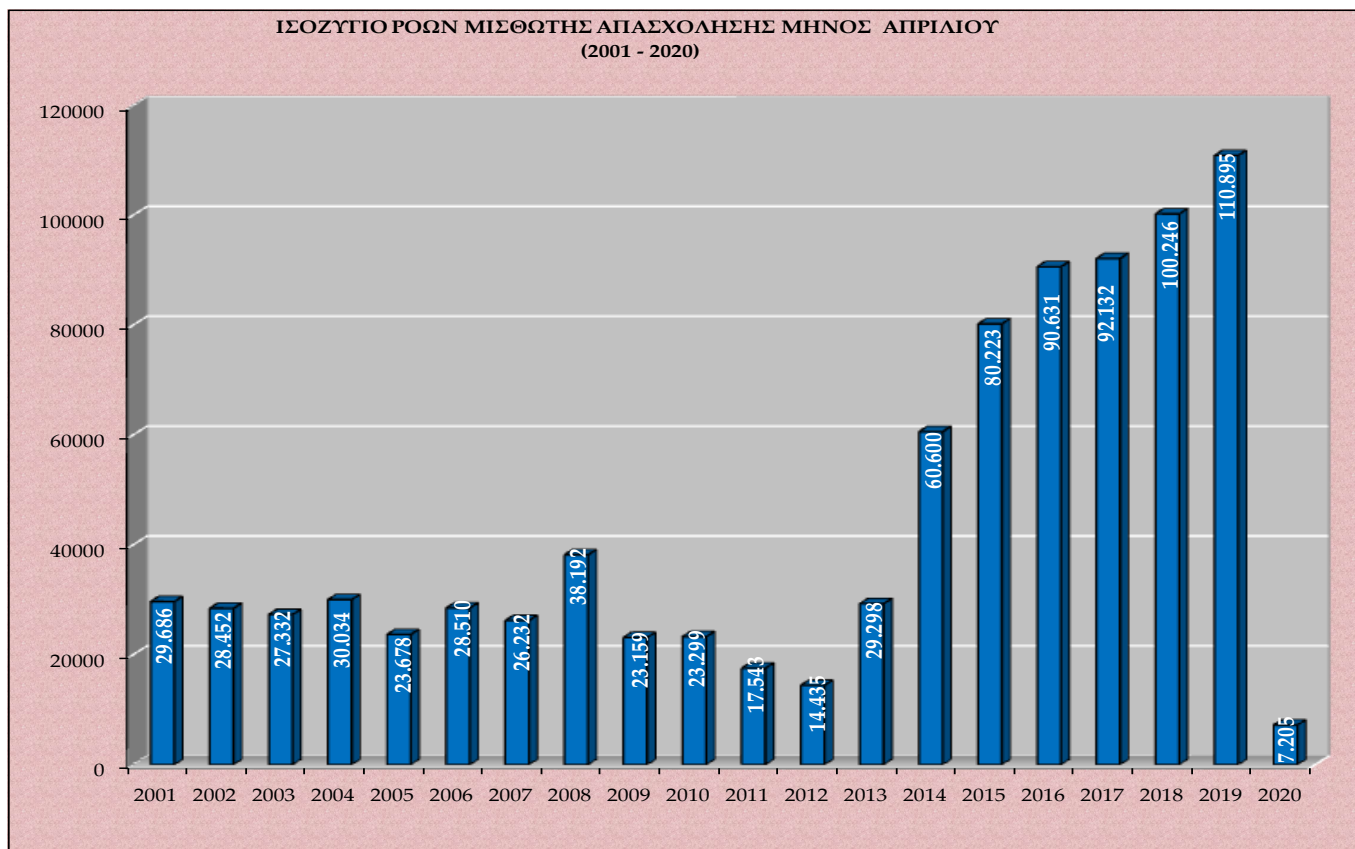
Στο **διάγραμμα I** αποτυπώνεται το ισοζύγιο προσλήψεων-απολύσεων Ιανουαρίου – Απριλίου 2020 σε σχέση με το ισοζύγιο Ιανουαρίου – Απριλίου 2019.

Διάγραμμα II



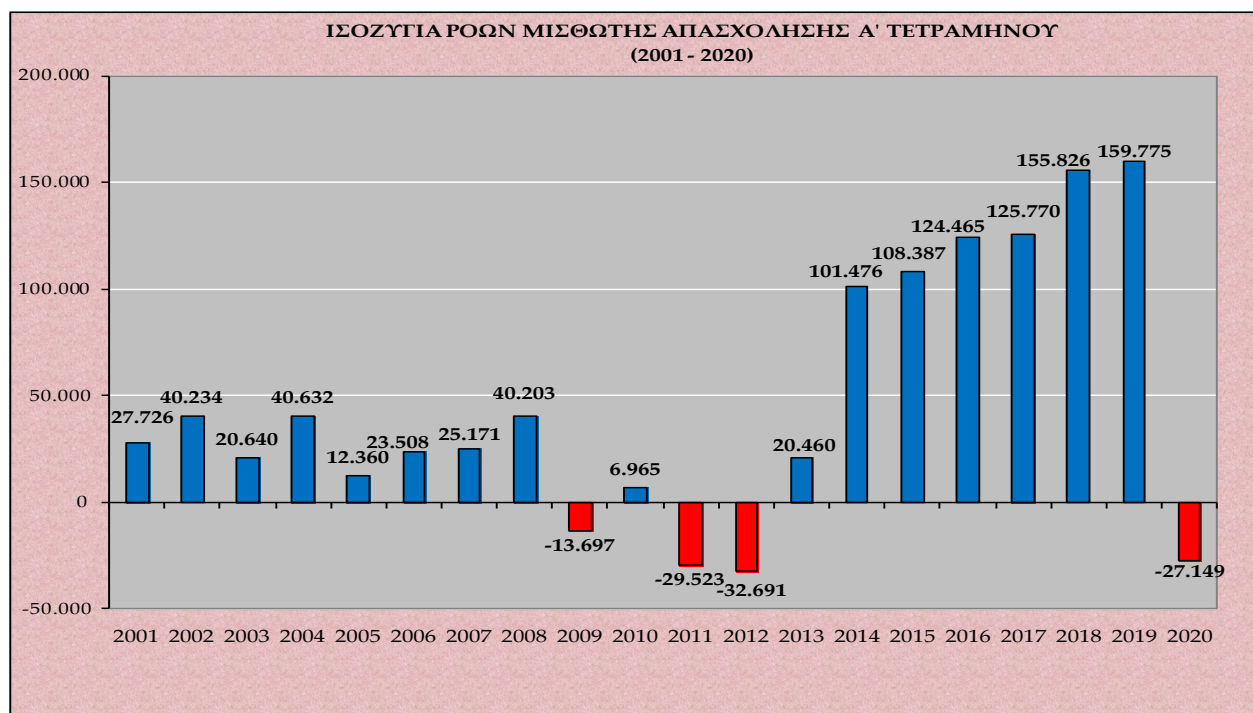
Στο **διάγραμμα II** αποτυπώνονται οι ροές μισθωτής απασχόλησης και το ισοζύγιο προσλήψεων-απολύσεων των μηνών Απριλίου 2020 και Απριλίου 2019.

Διάγραμμα III



Στο **διάγραμμα III** αποτυπώνεται το ισοζύγιο ροών μισθωτής απασχόλησης μηνός Απριλίου για τα έτη 2001 – 2020.

Διάγραμμα IV



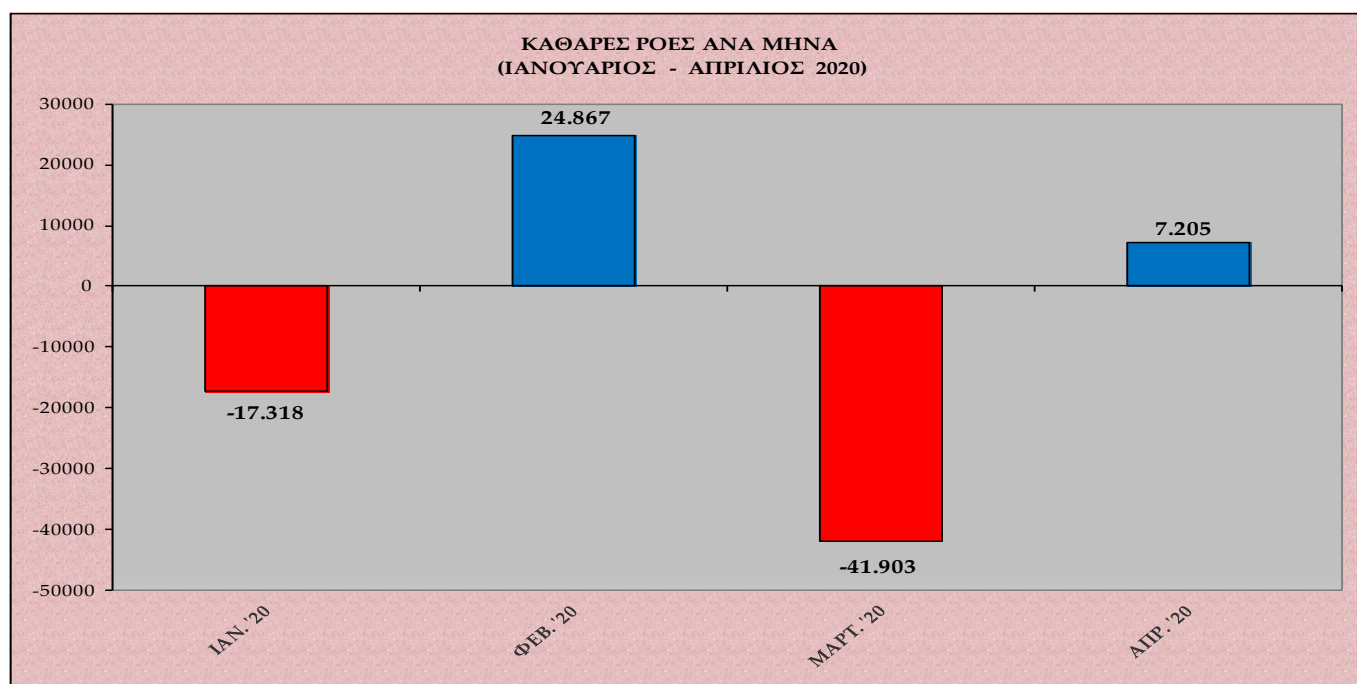
Στο **διάγραμμα IV** αποτυπώνεται το ισοζύγιο ροών μισθωτής απασχόλησης πρώτου τετραμήνου για τα έτη 2001 – 2020.

Πίνακας III

ΚΑΘΑΡΕΣ ΡΟΕΣ	ΙΑΝ.	ΦΕΒ.	ΜΑΡ.	ΑΠΡ.	ΜΑΙΟΣ	ΙΟΥΝ.	ΙΟΥΛ.	ΑΥΓ.	ΣΕΠΤ.	ΟΚΤ.	ΝΟΕΜ.	ΔΕΚ.
2020	-17.318	24.867	-41.903	7.205	-	-	-	-	-	-	-	-

Στον **πίνακα III** καταγράφονται οι καθαρές ροές μισθωτής απασχόλησης ανά μήνα κατά το Α' τετράμηνο του έτους 2020.

Διάγραμμα V



Στο **διάγραμμα V** αποτυπώνονται οι καθαρές ροές μισθωτής απασχόλησης (ισοζύγιο προσλήψεων – αποχωρήσεων) ανά μήνα κατά το Α' τετράμηνο του έτους 2020.